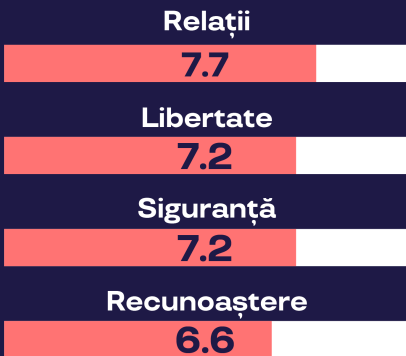


# Barometrul fericirii la locul de muncă

Cum arată satisfacția angajaților dintr-o perspectivă neuroștiințifică

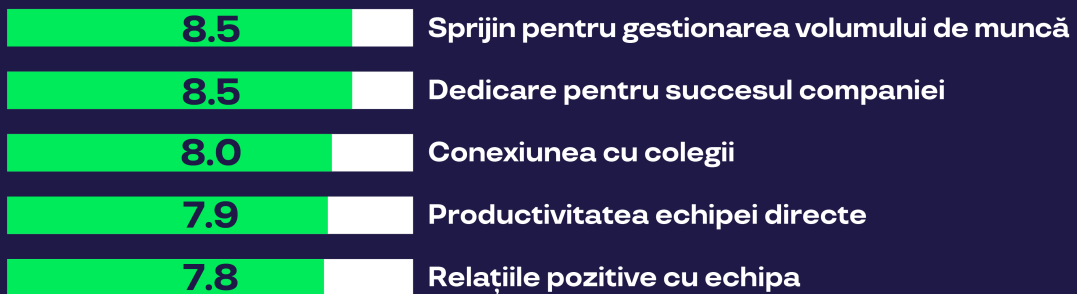
## FERICIRE



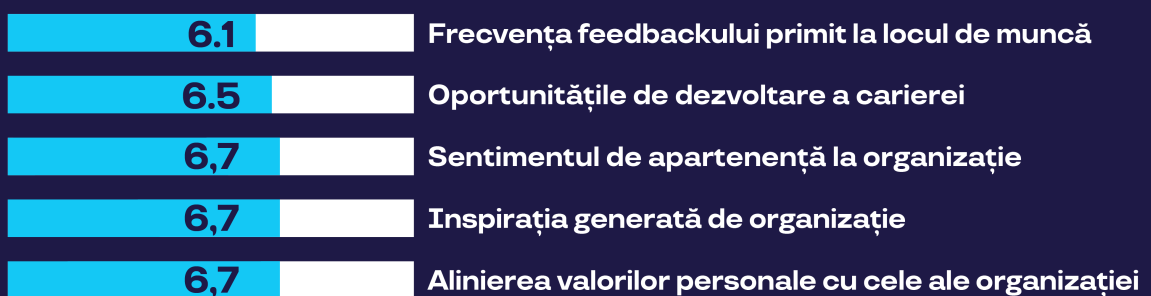
## IMPLICARE



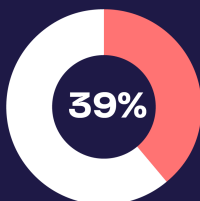
## Puncte forte ale culturii organizaționale în companiile din România



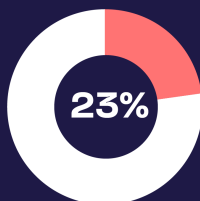
## Arii de îmbunătățit



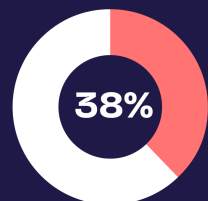
## Rezultate eNPS



dintre angajați ar recomanda locul lor de muncă altor persoane



dintre angajați sunt pasivi



dintre angajați nu ar recomanda locul lor de muncă altor persoane

### Metodologie

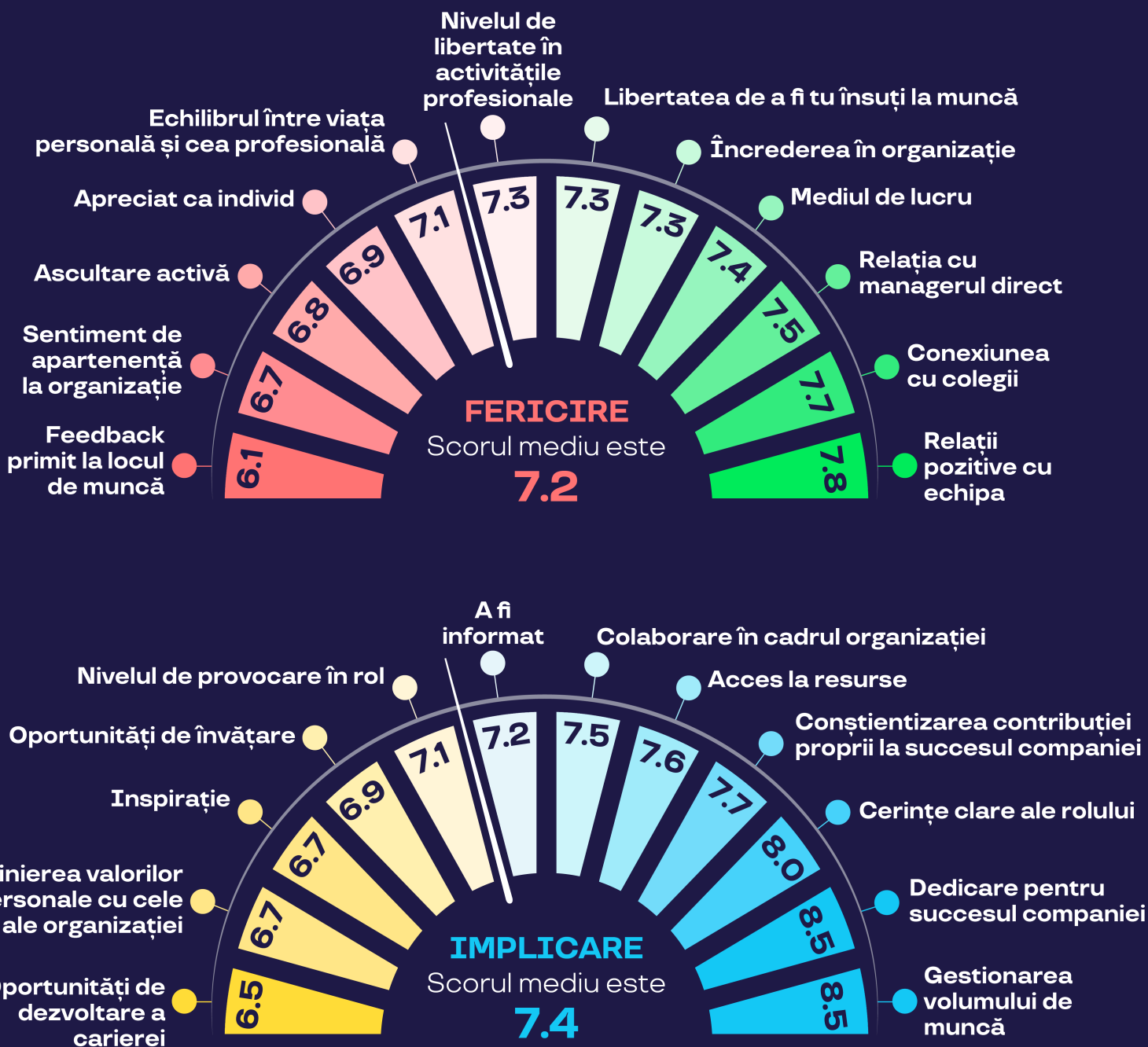
Datele au fost colectate digital de la 3.605 angajați români, în perioada 1 februarie 2025 - 31 ianuarie 2026, printr-un chestionar online.

# Barometrul fericirii la locul de muncă 2026

## Experiența angajaților români la locul de muncă

Angajații din România au un nivel de implicare peste media europeană și productivitate peste nivelul global.

Scorul mediu al fericirii la locul de muncă este 7,2.



### Metodologie

Datele au fost colectate digital de la 3.605 angajați români, în perioada 1 februarie 2025 - 31 ianuarie 2026, printr-un chestionar online.